



**CONGRESO**

ESTADO DE MÉXICO



**INESLE**

INSTITUTO  
DE ESTUDIOS  
LEGISLATIVOS

# 111. Valle de Bravo





Porcentaje de la población  
total del Estado:

**0.36%**

(peso estatal)

Posición respecto al número de  
habitantes:

**52/125**

(lugar estatal)

### Población

**61,590**

*personas*

Hombres

30,076

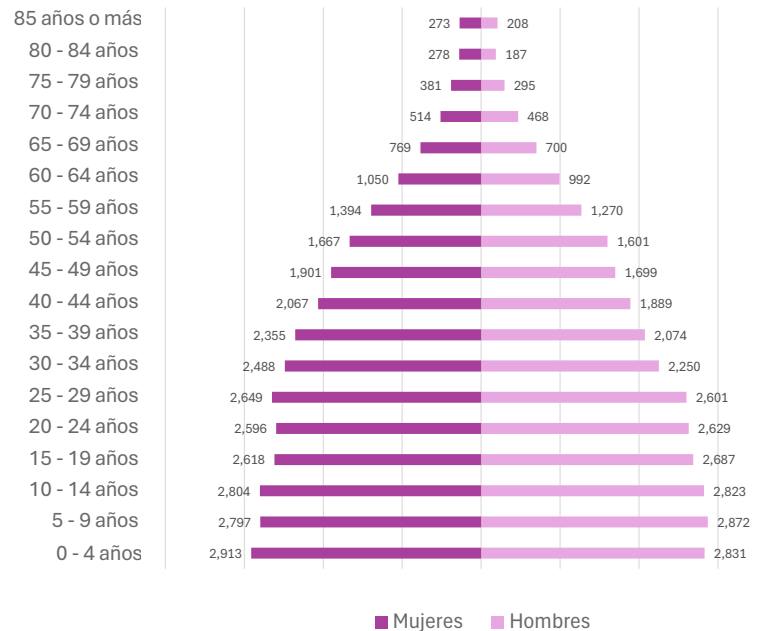
**48.8%**

Mujeres

31,514

**51.2%**

### Pirámide poblacional





Capítulo 9000 Deuda Pública	\$39,860
Capítulo 8000 Participaciones y aportaciones	\$-
Capítulo 7000 Inversiones financieras	\$-
Capítulo 6000 Inversión Pública	\$128,032
Capítulo 5000 Bienes Muebles	\$1,835
Capítulo 4000 Transferencias y asignaciones	\$115,781
Capítulo 3000 Servicios generales	\$123,919
Capítulo 2000 Materiales y suministros	\$36,598
Capítulo 1000 Servicios personales	\$356,141

44.40%

Del total de egresos de la cuenta pública

Capítulo 1000  
Servicios personales





Capítulo 9000 Deuda Pública	\$34,927.8
Capítulo 8000 Participaciones y aportaciones	\$-
Capítulo 7000 Inversiones financieras	\$-
Capítulo 6000 Inversión Pública	\$150,785.0
Capítulo 5000 Bienes Muebles	\$12,674.5
Capítulo 4000 Transferencias y asignaciones	\$131,434.5
Capítulo 3000 Servicios generales	\$99,513.3
Capítulo 2000 Materiales y suministros	\$32,444.9
Capítulo 1000 Servicios personales	\$364,707.8

44.13%

Del total de egresos de la cuenta pública

Capítulo 1000  
Servicios personales












Total de egresos







\$826,487.82







### Servicios básicos de vivienda

	Viviendas que no disponen de internet	61.90%
	Viviendas que no disponen de teléfono fijo	14.16%
	Viviendas que no disponen computadora	74.38%
	Viviendas que no disponen de agua	1.99%
	Viviendas que no disponen de drenaje ni sanitario	3.61%
	Viviendas que no disponen de electricidad	0.20%
	Viviendas que no disponen de lavadora	35.41%
	Viviendas que no disponen de refrigerador	14.99%
	Viviendas con piso de tierra	3.58%

### Composición Social

	Población originaria	5.11%
	Población hablante de lengua indígena	0.65%
	Población económicamente activa	49.80%
	Población con alguna limitación o discapacidad	8.24%
	Población afiliada con alguna institución de salud	56.23%
	Hogares con jefa de familia	28.16%

### Rezago educativo

	Años promedio de escolaridad	9.13
	Población analfabeta	4.40%
	Población de entre 6 y 11 años que no asiste a la escuela	0.55%
	Población con educación básica incompleta	10.25%



Valle de Bravo

# Datos sociodemográficos

Censo de población y vivienda INEGI, 2020

## Índice de Desarrollo Humano (IDH)

(Grado de progreso del municipio en factores sanitarios, educativos y económicos)



0.718



## Subíndice de Educación (SE)

(Calidad de vida a través de la educación)

0.630

MEDIO

## Subíndice de Ingreso (SI)

(Obtención de recursos para gozar de una vida digna mediante el ingreso bruto Per cápita)



0.709

ALTO



## Ingreso Corriente Total Per Cápita

2,710 (Promedio de ingreso que recibe una persona para subsistir)

## Subíndice de Salud (SS)

(Esperanza de vida al nacer)



0.829

MUY ALTO



## Índice de Rezago Social

-0.73 (Medida que agrega variables de educación, salud y vivienda en el hogar)



## Grado de Rezago Social

Muy bajo



### LA VIDA Y LA INTEGRIDAD



Feminicidio

0.00



Homicidio doloso

8.30



Homicidio culposo

11.07



Lesiones dolosas

314.00

### EL PATRIMONIO



Robo de vehículo

60.86



Robo de negocio

15.22



Robo en transporte  
público

4.15



Robo a casa habitación

112.04



Robo a transeúnte total

71.93



Robo con violencia

65.01



Extorsión

9.68



La familia



Violencia familiar

185.35

La libertad personal



Secuestro

0.00

La sociedad



Trata de personas

0.00

La libertad y la seguridad social



Violación

11.07

Otros



Narcomenudeo

17.98





La vida y la integridad					
Años	2020	2021	2022	2023	2024
Feminicidios	2.80	5.55	2.75	0.00	0.00
Homicidios dolosos	11.40	14.13	9.82	9.75	8.30
Lesiones culposas	11.40	19.79	25.25	18.11	11.07
Lesiones dolosas	330.52	344.86	439.07	364.90	314.00





## Presidencia



## Sindicatura

Germán Azahel Velázquez García  
PVEM-PT-morena

## Regidurías

Agustina Cambrón Nava	PVEM-PT-morena
Diego Elí Jiménez Jasso	PVEM-PT-morena
Esmeralda González Rodríguez	PVEM-PT-morena
Roberto López Gómez	PVEM-PT-morena
Berenice Marín Becerril	PAN-PRI-PRD-NAEM
Sandra Ahimed Mendoza Ortíz	PAN-PRI-PRD-NAEM
Ma. Esther Rodríguez Gómez	PAN-PRI-PRD-NAEM

**Michelle Núñez Ponce**

Partido  
político

**PVEM-PT-morena**



### Diputaciones locales

Distrito Local	Cabecera Local	Diputación	Grupo parlamentario
10	Valle de Bravo	Javier Cruz Jaramillo	morena

### Diputaciones federales

Dtto. Federal	Cabecera Federal	Diputación	Grupo parlamentario
36	Tejupilco De Hidalgo	Juan Carlos Varela Domínguez	morena